

JetReports[®]

Any report. Any way. Right Now.[™]



JET ENTERPRISE

Een Complete Business Intelligence Oplossing

Nieuw van Jet Reports: Jet Enterprise, een revolutionaire zelfbedienings-Business Intelligence oplossing voor Microsoft Dynamics ERP.

- ▶ Nauwelijks Training Nodig
- ▶ Directe Return-On-Investment
- ▶ Business Intelligence en Rapportage in één tool



JET ENTERPRISE

EEN COMPLETE BUSINESS INTELLIGENCE OPLOSSING

Jet Enterprise is Business Intelligence gemakkelijk gemaakt

Jet Enterprise is een complete Business Intelligence oplossing die, binnen een programma dat u al kent - Excel, de antwoorden levert op al uw belangrijke bedrijfsinformatievragen. Met maar heel weinig training kunt u snel en vanuit veel verschillende invalshoeken zaken analyseren en trends in uw business ontdekken. Jet Enterprise levert u de strategische informatie die u nodig heeft om kansen te ontdekken en om pro-actief problemen op te sporen voordat deze escaleren.

Nauwelijks Training Nodig

Met de intuïtieve “slepen en neerzetten”-interface binnen Excel kunt u de manier waarop gegevens getoond worden wijzigen om de informatie te zien zoals u dat wilt.

Directe Return-on-Investment

Implementeer het in enkele uren en profiteer vanaf de eerste dag van de waardevolle inzichten in uw business.

Business Intelligence en Rapportage in één tool.

Jet Enterprise vult Jet Reports Essentials aan tot één complete oplossing voor uw behoeften aan bedrijfsinformatie:

- ▶ Strategische en ad hoc analyses
- ▶ Bedrijfsdashboards
- ▶ Rapporten die automatisch op dagelijkse-, wekelijkse- of maandbasis gedistribueerd kunnen worden.

U kunt het allemaal doen – in Excel.



Any report. Any way. Right Now.™

Jet Reports Benelux | Ringbaan Noord 85 | 5046 AA Tilburg | Nederland
+31 (0)13 211 44 66 | www.jetreports.nl

Krijg supersnel antwoorden

FINANCIËEL

Krijg een duidelijk overzicht van uw business. Bewaak belangrijke indicatoren van meerdere bedrijven in verschillende valuta.

- ▶ Hoe verhouden mijn uitgaven zich over de tijd?
 - Verdeeld over meerdere bedrijven?
 - Per afdeling of vestiging?
- ▶ Wat is de waarde van mijn activa?
 - Verdeeld over meerdere bedrijven en in verschillende valuta?

VERKOOP

Ontdek trends en veranderingen in het aankooppatroon van uw klanten. Pas uw productaanbod aan veranderende klantwensen aan.

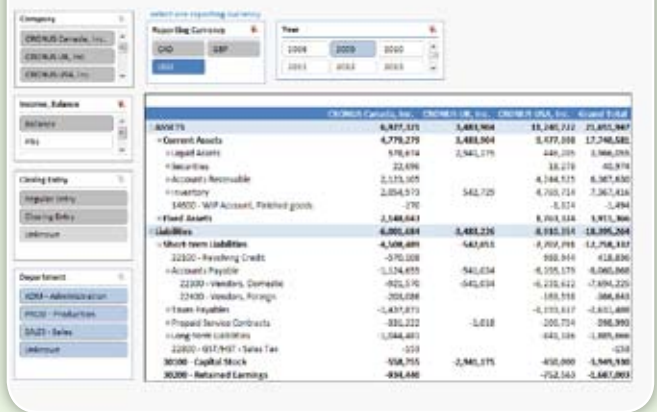
- ▶ Welke productnummers, -categorieën of -groepen leveren de hoogste brutomarge op?
- ▶ Welke klanten hebben de hoogste (of laagste) sales, brutomarge bedrag of brutomarge percentage?
- ▶ Welke trends zijn te ontdekken in de gemiddelde verkoopprijs (per item, klant, verkoper, land of meer)?

VOORRAAD

Optimaliseer voorraadniveaus door omloopsnelheid, hoeveelheid en waarde te analyseren.

- ▶ Stijgen of dalen de omloopsnelheden van mijn vestigingen?
- ▶ Welke producten, categorieën of vestigingen zijn onderhevig aan seizoensfluctuaties?

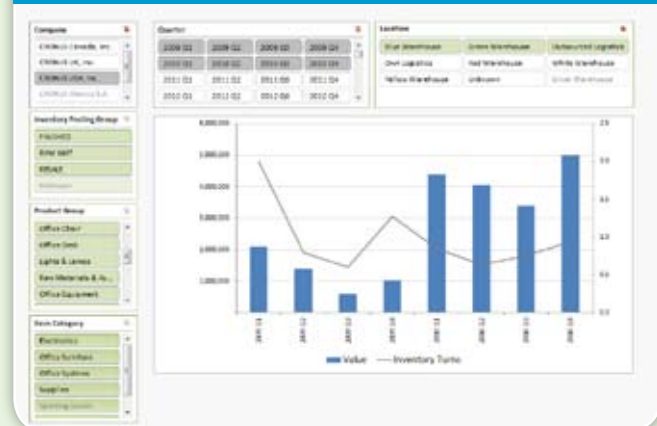
Financials - Multi Currency Consolidation



Sales - Dashboard



Inventory - Levels and Turns

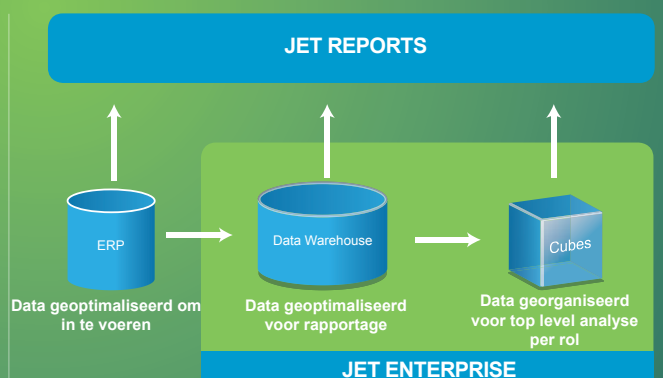


Jet Enterprise biedt u:

- ▶ **Zes vooraf gedefinieerde OLAP cubes** speciaal ontwikkeld voor de Microsoft NAV database. Deze cubes bevatten een alomvattende set van dimensies en zorgen ervoor dat u informatie krijgt uit:

- Financieel**
- Verkoop**
- Inkoop**
- Crediteuren**
- Voorraad**
- Debiteuren**

- ▶ **Een Data Warehouse** dat specifiek is ingericht om snel te kunnen rapporteren. Belangrijke informatie is samengebracht om makkelijk de informatie terug te vinden die u nodig heeft.
- ▶ **Rapporten en Dashboards** bieden u onmiddellijk waardevol inzicht in uw bedrijf.





Any report. Any way. Right Now.™

**Mogelijk gemaakt door Jet Reports,
de leidende Microsoft Dynamics rapportage oplossing
met meer dan 50.000 gebruikers in 89 landen.**



Jet Reports Benelux | Ringbaan Noord 85 | 5046 AA Tilburg | Nederland
+31 (0)13 211 44 66 | www.jetreports.nl

Neem vandaag nog contact met ons op en ontdek waarom managers wereldwijd iedere dag op Jet Reports vertrouwen